

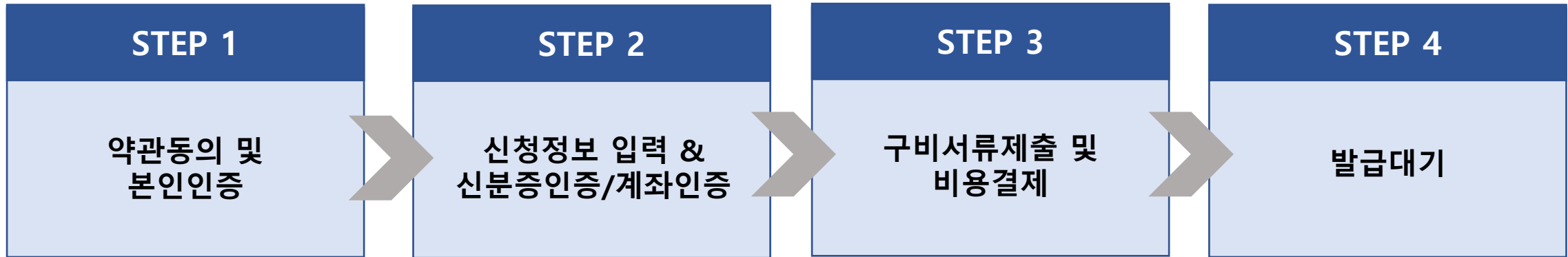
비대면인증으로 쉽고 빠르게~!

한국전자인증 비대면인증서 신청 가이드

비대면인증 신청절차

※ **개인사업자/ 법인사업자의 대표자 신청 가능**

단, 대리인 또는 대표자가 2인 이상인 업체의 신청은 불가하며, 등기부등본이 없는 법인사업자도 신청 불가합니다.



1. 비대면 인증서 신청하기 버튼을 클릭하고 약관동의 후 **휴대폰 본인인증**을 합니다.
(본인명의 휴대폰으로만 인증 가능)
2. 신청서를 작성한 후 **신분증인증**(신청인의 주민등록증 또는 운전면허증 준비)과 **계좌인증**(개인사업자 -> 대표자 개인 계좌정보 / 법인사업자 -> 법인명의 계좌정보)을 합니다.
3. **신청일 포함 7일 이내 발급한 구비서류를 업로드**합니다. (이미지 파일(JPG/PNG/PDF, 최대 용량 5MB)
-> 비영리, 공공기관 법인사업자 서류업로드 시 신청 제한될 수 있음(법인등기부등본 없을 경우 비대면신청 불가)
4. 한국전자인증에서 서류 검증이 완료되면 인증서 발급메일을 통해 인증서를 발급받습니다. (영업일 기준 최대 1일 소요)

STEP 1. 약관동의 및 본인인증

1. **신청하기** 클릭 후 비대면 선택 (대리인 또는 대표자가 2인 이상인 업체 신청 불가/ 등기부등본 없는 법인사업자 신청 불가)
2. 약관동의 체크 (* 타이틀을 클릭하면 상세 약관내용 확인 가능)
3. 사업자등록번호 입력 ※

The screenshot illustrates the application process for a 3-year business license. It is divided into several sections:

- 3년형 사업자비용 인증서 신청 (3-year Business License Application):** A pop-up window with a blue header. It instructs users to prepare for off-site application. It lists requirements: applicant's ID and license, and a fee (210,000 for individuals, 180,000 for companies). A red box highlights the '신청하기' (Apply) button.
- 한국전자인증 비대면 인증서 신청 (Korea Electronic Certification Off-site Application):** A progress bar shows '1 of 5 Completed'. The first step, '약관동의' (Agreement), is active. A table of terms and conditions is shown with checkboxes for '이용약관 동의' and '개인정보 수집 및 이용 동의' (both checked), and '고유식별정보의 수집 및 이용 동의' (checked). A red box highlights the '확인' (Confirm) button.
- 사업자등록번호를 입력해주세요 (Please enter your business registration number):** A form with a red box around the input field containing '214-86-30830'. A red circle with the number '3' is next to the field.

Other visible elements include a '30% 할인' (30% discount) banner for the 3-year license (210,000) and a '10% 할인' (10% discount) banner for the 2-year license (180,000). A '비대면 사업자용 인증서' (Off-site Business License) section is also visible.

STEP 1. 약관동의 및 본인인증

개인사업자/법인사업자 대표자 신청 시

1. 대표자 신청 체크 (대리인 신청 불가)
2. 휴대폰 본인인증 체크 후 **본인인증하기** 버튼 클릭
3. 통신사 선택하여 인증 완료되면 인증서 신청페이지로 이동

한국전자인증 비대면 인증서 신청

2 of 5 Completed

약관동의 본인인증 정보입력 비대면인증

본인인증

인증서를 신청하시는 분은 누구일까요?

대표자 신청 대리인 신청

※ 대리인은 해당회사의 임원 또는 직할만 가능/대리인정보가 허위 기재된 경우 약관에 의거 인증서가 폐지될 수 있습니다.

신청하시는 분의 본인인증 수단을 선택해주세요.

휴대폰 본인인증

본인인증 하기

이용중이신 통신사를 선택해주세요. ②

SK telecom kt LG U+ 알뜰폰

전체 동의
 개인정보이용동의 고유식별정보처리동의
 서비스이용약관동의 통신사이용약관동의

PASS로 인증하기
문자(SMS)로 인증하기

한국전자인증 비대면 인증서 신청

3 of 5 Completed

약관동의 본인인증 정보입력 비대면인증

인증서 신청

업체정보

업체명	사업자등록번호
대표자성명	214-86-30830
김연아	주민번호 앞 7자리
	900102-2*****
회사 전화번호	휴대폰번호
	010-123-4567
조회용 번호	※ 영문,숫자 조합 4자리
	※ 신청내역 조회, 비용결제 및 인증서 발급 시 필요

STEP 2. 신청서 정보입력 및 인증

1. 인증서 신청서에 정보입력 – 업체명/ 회사전화번호/ 조회용번호/ 이메일 /주소 등 기입

**** 조회용번호는 영문, 숫자 조합 4자리로 고객이 설정, 인증서발급 시 필요하기 때문에 반드시 기억해야 함**

2. 신분증 인증 – **인증하기** 버튼 클릭 **** 반드시 원본 실물을 촬영**

3. 주민등록증 또는 운전면허증 원본 촬영 **** 운전면허증의 경우 적성검사, 갱신 기간 내 유효한 신분증만 가능**

한국전자인증 비대면 인증서 신청

3 of 5 Completed

약관동의 본인인증 정보입력 비대면인증

1 업체정보

업체명: 김연아

회사 전화번호: 010-123-4567

조회용 번호: 214-86-900102

사업자등록번호: 214-86-900102

주민번호 앞자리: 900102

휴대폰번호: 010-123-4567

신분증 인증과 계좌 인증 후 신청이 완료됩니다.

신분증 인증 ※신분증 원본 실물을 촬영해야 합니다. **인증하기** **2**

계좌 인증 **인증하기**

한국전자인증 개인정보처리방침

서울특별시 서초구 서초대로 320 (서초동) 케이타워서초(구.마침내타워내서남빌딩) 7층 ☎ 1566-0566 ✉ star@crosscert.com

Copyright © 2021 CROSSCERT: Korea Electronic Certification Authority. All rights reserved.

이전 ← 다음 →

신분증 인증 유의사항

- 주민등록증 또는 운전면허증을 준비해주세요.
- 훼손된 신분증 및 빛이 반사되는 밝은 배경에서 촬영 시 신분증 인식이 어려울 수 있습니다.
- 입력하신 휴대폰으로 신분증 촬영을 위한 URL을 보내드립니다.
- 신분증 원본은 실물을 촬영해야 합니다.

휴대폰 번호: 010-123-4567

확인 **3**

※ 영문, 숫자 조합 4자리
※ 신청내역 조회, 비용결제 및 인증서 발급 시 필요

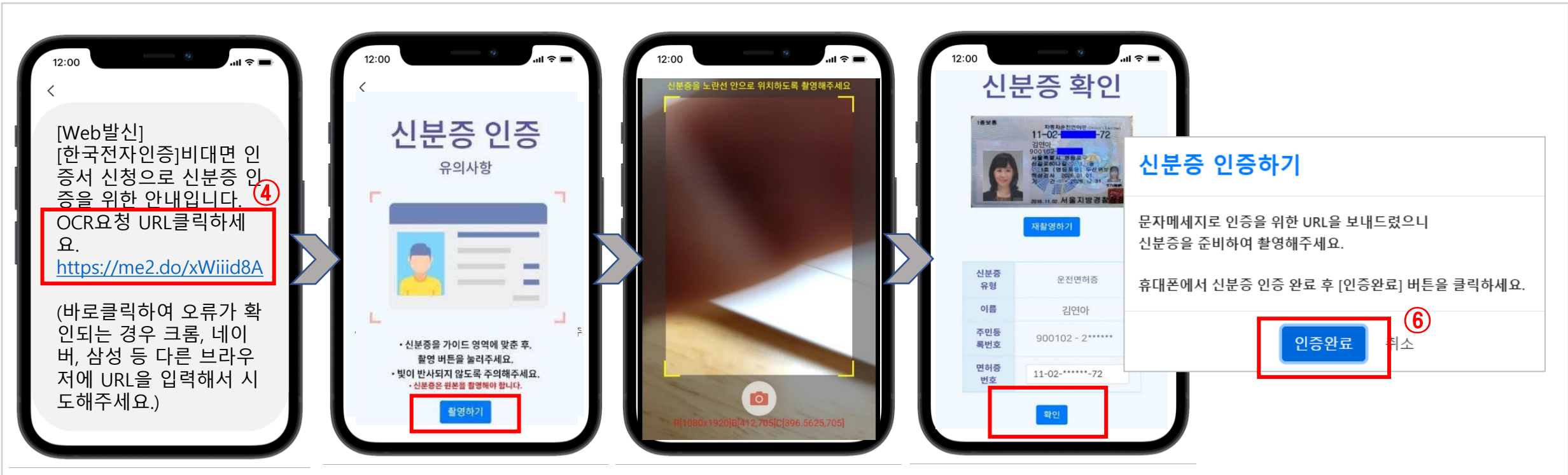
STEP 2. 신청서 정보입력 및 인증

4. 휴대폰 문자로 받은 URL클릭하여 신분증 촬영하기

- 빛이 반사되지 않도록 주의해주세요.
- 문자로 발송한 신분증 인증 URL은 24시간 유효합니다.

5. 촬영한 신분증을 확인하고 확인 버튼 클릭 (운전면허증의 경우 적성검사, 갱신 기간 내 유효한 신분증만 가능)

6. PC에서 **인증완료** 버튼 클릭



STEP 2. 신청서 정보입력 및 인증

7. 계좌인증 - **인증하기** 버튼 클릭

8. 은행을 선택하고 계좌번호 입력 후 **계좌확인** 클릭 (개인사업자: 대표자개인 계좌정보/ 법인사업자: 법인명의 계좌정보)

9. 상기 계좌로 입금된 입금자명 앞에 4자리 숫자를 입력한 후 **인증하기** 클릭

- 인증번호를 3회 이상 잘못 입력하는 경우 동일계좌 10분간 재인증 불가/ 은행점검시간(매일 23:30~00:30) 계좌인증 불가

10. 계좌인증이 성공하면 신청이 완료되고 확인을 누르면 비대면 서류제출로 이동

STEP 3. 구비서류 제출 및 비용 결제

1. 구비서류 이미지 업로드

개인/ 법인사업자 공통 : 사업자등록증명원

※ 제출 전 반드시 확인해주세요!

사업자등록증이 아닌 **사업자등록증명원**으로 제출해 주셔야 합니다. (홈택스, 정부24에서 **제출용으로 발급**)



STEP 3. 구비서류 제출 및 비용 결제

1. 구비서류 이미지 업로드

법인사업자 대표자 : 법인등기부등본 (대리인 신청 불가, 등기부등본 없는 경우 신청 불가)

※ 제출 전 반드시 확인해주세요!

등기사항전부증명서[제출용]으로 제출해 주셔야 합니다. (※전자문서지갑 불가)

등기사항전부증명서(현재 유효사항)

등기번호	166535
등록번호	1710441-1665356
상 호	한국전자인중 주식회사
본 점	서울특별시 서초구 서초대로 320(서초동)
공고방법	회사의 인터넷 홈페이지(www.crosscert.com)에 한다. 또는 그 밖의 부득이한 사유로 회사의 인터넷 홈페이지에 공고를 할 수 없는 때에는 서울특별시내에 발행하는 일간 한국경제신문에 게재한다.
1주의 금액	금 500 원
발행할 주식의 총수	80,000,000 주
발행주식의 총수 그 종류 및 각각의 수	자본금의 액 2021.08.25 변경 19,000,000 주 2021.09.06 등기 19,000,000 주 10,729,624,500 원
1. 전자거래관련 인증보안서비스업	<2012.03.16 추가 2012.03.20 등기>
2. 도메인등록서비스업	<2012.03.16 추가 2012.03.20 등기>
3. 전자적수단에 의한 금융결제 관련업무	<2012.03.16 추가 2012.03.20 등기>
4. 지식정보보안관련 개발, 제조, 판매 및 판매업	<2012.03.16 추가 2012.03.20 등기>
5. 소프트웨어의 개발, 제조, 판매 및 판매업	<2012.03.16 추가 2012.03.20 등기>
6. 부동산 임대업	<2012.03.16 추가 2012.03.20 등기>
7. 인공지능 및 로보틱스 연구개발, 제조 및 판매업	<2012.03.16 추가 2012.03.20 등기>
8. 바이오합성 및 바이오에너지 연구개발, 제조 및 판매업	<2012.03.16 추가 2012.03.20 등기>
9. 생체 모니터링 및 진단 솔루션개발 및 판매업	<2012.03.16 추가 2012.03.20 등기>
10. 그란 IT 비즈니스 연구개발, 제조 및 판매업	<2012.03.16 추가 2012.03.20 등기>
11. 정보기술융합솔루션 개발 및 판매업	<2012.03.16 추가 2012.03.20 등기>
12. 온라인 서비스업	<2012.03.16 추가 2012.03.20 등기>
13. 교육서비스업	<2012.03.16 추가 2012.03.20 등기>
14. 위 각종 사업을 위한 수출입업	<2012.03.16 추가 2012.03.20 등기>
15. 위 각종에 부대되는 사업	<2012.03.16 추가 2012.03.20 등기>

열람용 제출불가

열람용

등기사항전부증명서(현재 유효사항)[제출용]

등기번호	166535
등록번호	1710441-1665356
상 호	한국전자인중 주식회사
본 점	서울특별시 서초구 서초대로 320(서초동)
공고방법	회사의 인터넷 홈페이지(www.crosscert.com)에 한다. 다만, 전산공개 또는 그 밖의 부득이한 사유로 회사의 인터넷 홈페이지에 공고를 할 수 없는 때에는 서울특별시내에 발행하는 일간 한국경제신문에 게재한다.
1주의 금액	금 500 원
발행할 주식의 총수	80,000,000 주
발행주식의 총수 그 종류 및 각각의 수	자본금의 액 2021.08.25 변경 19,000,000 주 2021.09.06 등기 19,000,000 주 10,729,624,500 원
1. 전자거래관련 인증보안서비스업	<2012.03.16 추가 2012.03.20 등기>
2. 도메인등록서비스업	<2012.03.16 추가 2012.03.20 등기>
3. 전자적수단에 의한 금융결제 관련업무	<2012.03.16 추가 2012.03.20 등기>
4. 지식정보보안관련 개발, 제조, 판매 및 판매업	<2012.03.16 추가 2012.03.20 등기>
5. 소프트웨어의 개발, 제조, 판매 및 판매업	<2012.03.16 추가 2012.03.20 등기>
6. 부동산 임대업	<2012.03.16 추가 2012.03.20 등기>
7. 인공지능 및 로보틱스 연구개발, 제조 및 판매업	<2012.03.16 추가 2012.03.20 등기>
8. 바이오합성 및 바이오에너지 연구개발, 제조 및 판매업	<2012.03.16 추가 2012.03.20 등기>
9. 생체 모니터링 및 진단 솔루션개발 및 판매업	<2012.03.16 추가 2012.03.20 등기>
10. 그란 IT 비즈니스 연구개발, 제조 및 판매업	<2012.03.16 추가 2012.03.20 등기>
11. 정보기술융합솔루션 개발 및 판매업	<2012.03.16 추가 2012.03.20 등기>
12. 온라인 서비스업	<2012.03.16 추가 2012.03.20 등기>
13. 교육서비스업	<2012.03.16 추가 2012.03.20 등기>
14. 위 각종 사업을 위한 수출입업	<2012.03.16 추가 2012.03.20 등기>
15. 위 각종에 부대되는 사업	<2012.03.16 추가 2012.03.20 등기>

등기사항전부증명서(현재 유효사항)[제출용]

등기번호	166535
등록번호	1710441-1665356
상 호	한국전자인중 주식회사
본 점	서울특별시 서초구 서초대로 320(서초동)
공고방법	회사의 인터넷 홈페이지(www.crosscert.com)에 한다. 다만, 전산공개 또는 그 밖의 부득이한 사유로 회사의 인터넷 홈페이지에 공고를 할 수 없는 때에는 서울특별시내에 발행하는 일간 한국경제신문에 게재한다.
1주의 금액	금 500 원
발행할 주식의 총수	80,000,000 주
발행주식의 총수 그 종류 및 각각의 수	자본금의 액 2021.08.25 변경 19,000,000 주 2021.09.06 등기 19,000,000 주 10,729,624,500 원
1. 주식대수선택권 부여받은 자가 본인의 의사에 따라 사임 또는 사퇴한 경우	<2010년 03월 19일 변경 2010년 03월 31일 등기>
2. 주식대수선택권 부여받은 자가 고의 또는 과실로 회사에 중대한 손해를 입힌 경우	<2010년 03월 19일 변경 2010년 03월 31일 등기>
3. 주식대수선택권 부여받은 자가 고의 또는 과실로 회사에 중대한 손해를 입힌 경우	<2010년 03월 19일 변경 2010년 03월 31일 등기>
4. 주식대수선택권 부여제약이 발생한 경우	<2010년 03월 19일 변경 2010년 03월 31일 등기>
1. 주식대수선택권 행사로 발행되거나 양도할 주식의 종류와 수	<2010년 03월 19일 변경 2010년 03월 31일 등기>
기행사 (의존는 기행사 우선순위)	<2010년 03월 19일 변경 2010년 03월 31일 등기>
1. 주식대수선택권 행사기간	<2010년 03월 19일 변경 2010년 03월 31일 등기>
주식대수선택권 부여받은 자는 제1항의 결의일로부터 2년 이상 개인 또는 법인인분부터 4년 내에 권익 처분할 수 있다. 다만 제1항의 결의일로부터 2년 내에 사망하거나 영년으로 인한 퇴임 권익 처분 기타 본인의 귀책사유가 아닌 사유로 퇴임 또는 퇴직된 자는 그 행사 기간 동안 주식대수선택권을 행사할 수 있다.	<2010년 03월 19일 변경 2010년 03월 31일 등기>
회사설립일	1999년 03월 17일
등기사항전부증명서 사유 및 연월일	1999년 03월 17일 등기
--- 이 하 에 ---	
관할공소 서울중앙지방법원 등기과 / 발행등기소 발행행정 등기정보중앙관리소	주수료 1,000원 영수함

이 증명서는 등기사항의 내용과 불일치함을 증명합니다.
[다만, 신청이 없는 지점 / 지점에 관한 사항과 현재 효력이 있는 등기사항의 기록을 제외합니다.]
사기 2022년 11월 17일

발행행정서 등기정보중앙관리소
전산운영책임관

• 증명서로 그려진 부분은 압소사항을 표시함.
• 증명서는 컬러 또는 흑백으로 출력 가능함.

[인터넷 발급] 문서 확인의 필요성을 느끼므로 확인하시기. 인터넷등기소(<http://www.iron.go.kr>)의 발급확인 메뉴에서 발급확인번호를 입력하여 위-번호 여부를 확인할 수 있습니다. 발급확인번호를 통한 확인은 발행일로부터 3개월까지 5회까지 한하여 가능합니다.

발행번호 117010063430107011110212065231506641019181807161 1 발급확인번호 5354-ANR4-VV10 발행일 2022/11/17

[인터넷 발급] 문서 확인의 필요성을 느끼므로 확인하시기. 인터넷등기소(<http://www.iron.go.kr>)의 발급확인 메뉴에서 발급확인번호를 입력하여 위-번호 여부를 확인할 수 있습니다. 발급확인번호를 통한 확인은 발행일로부터 3개월까지 5회까지 한하여 가능합니다.

발행번호 117010063430107011110212065231506641019181807161 1 발급확인번호 5354-ANR4-VV10 발행일 2022/11/17

[인터넷 발급] 문서 확인의 필요성을 느끼므로 확인하시기. 인터넷등기소(<http://www.iron.go.kr>)의 발급확인 메뉴에서 발급확인번호를 입력하여 위-번호 여부를 확인할 수 있습니다. 발급확인번호를 통한 확인은 발행일로부터 3개월까지 5회까지 한하여 가능합니다.

발행번호 117010063430107011110212065231506641019181807161 1 발급확인번호 5354-ANR4-VV10 발행일 2022/11/17

STEP 3. 구비서류 제출 및 비용 결제

1. 구비서류 이미지 업로드

개인사업자 대표자 : 사업자등록증명원 (대리인은 신청 불가)

- 제출하기 버튼을 클릭 후 사업자등록증명원 이미지를 가져오면 제출완료

[구비서류 주의사항] 신청일 포함 **7일 이내 발급한 서류/ 이미지 파일(JPG/PNG/PDF, 최대 용량 5MB)**만 가능)

구비서류 발급처

- 사업자등록증명원 : 정부24 <https://www.gov.kr> 또는 홈택스 <https://www.hometax.go.kr>

비대면 인증

다음의 서류를 제출해주세요.

서류제출

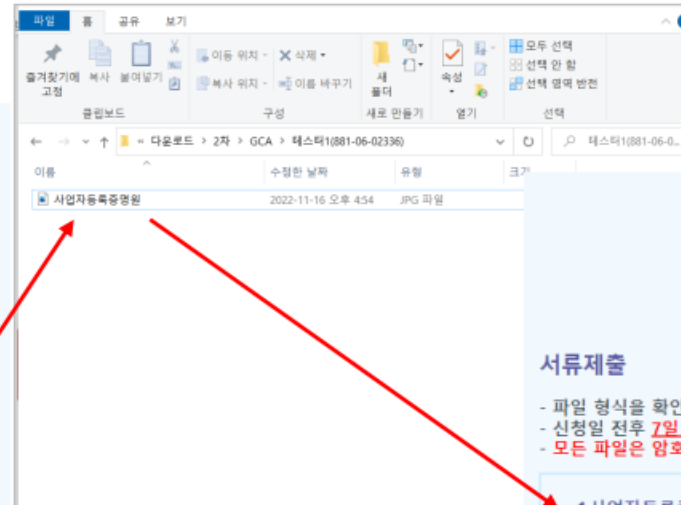
- 파일 형식을 확인해주세요 (JPG,PNG,PDF/최대 용량 5MB)
- 신청일 전후 **7일 이내**에 발급한 서류만 인정됩니다.
- 모든 파일은 암호를 해제한 뒤 첨부해주세요.

사업자등록증명원

발급처 바로가기

제출하기

(필수)비대면 인증서 발급을 위하여 제출한 서류는 원본과 동일한 서류임을 보증합니다.



비대면 인증

다음의 서류를 제출해주세요.

서류제출

- 파일 형식을 확인해주세요 (JPG,PNG,PDF/최대 용량 5MB)
- 신청일 전후 **7일 이내**에 발급한 서류만 인정됩니다.
- 모든 파일은 암호를 해제한 뒤 첨부해주세요.

✓ 사업자등록증명원

발급처 바로가기

제출완료

사업자등록증명원.pdf

(필수)비대면 인증서 발급을 위하여 제출한 서류는 원본과 동일한 서류임을 보증합니다.

STEP 3. 구비서류 제출 및 비용 결제

1. 구비서류 이미지 업로드

법인사업자 대표자 : (1) 사업자등록증명원 / (2) 법인등기부등본 (대리인 신청 불가, 등기부등본 없는 경우 신청 불가)

- 제출하기 버튼을 클릭 후 사업자등록증명원 이미지를 가져오기

[구비서류 주의사항] 신청일 포함 **7일 이내 발급한 서류/ 이미지 파일(JPG/PNG/PDF, 최대 용량 5MB)**만 가능)

구비서류 발급처

- 사업자등록증명원 : 정부24 <https://www.gov.kr> 또는 홈택스 <https://www.hometax.go.kr>
- 법인등기부등본 : 인터넷등기소 <https://www.iros.go.kr> > 등기열람/발급 > 법인 > 서면발급하기(제출용)

비대면 인증

다음의 서류를 제출해주세요.

서류제출

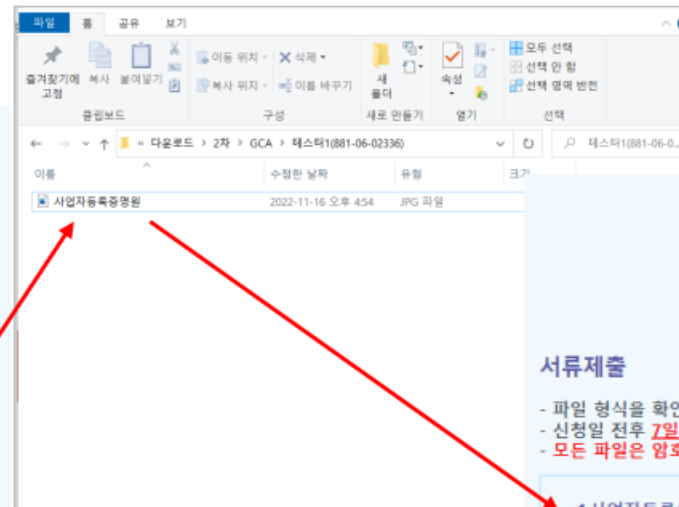
- 파일 형식을 확인해주세요 (JPG,PNG,PDF/최대 용량 5MB)
- 신청일 전후 **7일 이내**에 발급한 서류만 인정됩니다.
- 모든 파일은 암호를 해제한 뒤 첨부해주세요.

사업자등록증명원

발급처 바로가기

제출하기

(필수)비대면 인증서 발급을 위하여 제출한 서류는 원본과 동일한 서류임을 보증합니다.



비대면 인증

다음의 서류를 제출해주세요.

서류제출

- 파일 형식을 확인해주세요 (JPG,PNG,PDF/최대 용량 5MB)
- 신청일 전후 **7일 이내**에 발급한 서류만 인정됩니다.
- 모든 파일은 암호를 해제한 뒤 첨부해주세요.

✓ 사업자등록증명원

발급처 바로가기

제출완료

사업자등록증명원.pdf

(필수)비대면 인증서 발급을 위하여 제출한 서류는 원본과 동일한 서류임을 보증합니다.

STEP 3. 구비서류 제출 및 비용 결제

2. 신용카드 / 실시간계좌이체/ 무통장입금 중 선택하여 비용 결제

- ① 신용카드 선택한 경우 -> 이니시스 약관 동의 후 카드사 선택
- ② 가상계좌 선택한 경우 -> 이니시스 약관 동의 후 은행 선택

결제 정보

인증서 종류	사업자비용 1년형 인증서
인증서 구분	신규
인증서 용도	모든 사업자 전자거래
총 금액 (VAT포함)	110,000원
결제방법	<input type="radio"/> 신용카드 <input type="radio"/> 실시간계좌이체 <input checked="" type="radio"/> 무통장입금
영수증	가상계좌 생성 후 해당 계좌로 입금하시면 세금계산서가 발행이 되고, 세금계산서는 입력하신 이메일주소로 발송이 됩니다.

KG 이니시스 안전하고 편리한 이니시스결제입니다.

신용카드

이용약관 전체동의
 전자금융거래 이용약관 동의
 개인정보의 수집 및 이용안내 동의 개인정보 제공 및 위탁안내 동의

약관보기

이니시스가 소싱사 생기는 분쟁을 조정해 드립니다. (200원) 상세내용 익관 Q 선택(동의)

pay 온 국민이 다 쓰는 카카오페이

N Pay 네이버페이로 결제하세요

현대카드 삼성카드

KB국민 비씨(BC) 신한카드 롯데카드

1QPay(하나) 농협(NH페이) 씨티카드 1QPay(외환)

그외카드

카드사별 무이자 할부 가능 결제할 수 상이
 무이자 할부 제외 대상: 법인, 체크, GIFT, 선불, 은행계열 카드

모의과점결제

티머니페이 PAYCO L.pay

너, 뭐 돼? 음, 난 통합인증서비스로 한번에 다 돼!

통합인증서비스로 간편하게 관리하기

①

무통장입금

한국전자인증 안전하고 편리한 이니시스결제입니다.

결제서비스 이용약관에 동의하고 결제를 진행합니다.

전자금융거래 이용약관 동의 전체동의 자세한 보기

주식회사 케이지이니시스가 제공하는 전자지급결제대행서비스, 결제대금 예치서비스를 이용자가 이용할때 있어 회사와 이용자간 전자금융거래의 법률관계 및 기본적인 사항을 정함으로써 서비스의 안정성과 신뢰성을 확보합니다.

개인정보의 수집 및 이용안내 동의 자세한 보기

이용자가 구매하는 제화나 용역의 다금결제 및 결제진행 과정 중 본인식별, 인증, 실명확인과 이용자의 결제내역 요청에 대한 응대, 확인 및 부정이용 방지를 위하여 개인정보를 수집, 이용합니다.

개인정보 제공 및 위탁안내 동의 자세한 보기

이용자의 주문처리시 인증, 장산, 취소, 환불 및 거래확인 요청에 대한 응대와 확인 등 거래이행을 위하여 신용카드사, 은행 등 결제수단별 금융기관과 전자상거래 관련 결제기관에 개인정보가 제공됩니다.

다 음

②

STEP 4. 발급 대기

1. 결제가 완료되면 신청이 모두 완료되었습니다.

- ① 신용카드 선택 시, 심사 진행
- ② 가상계좌 선택 발급완료 창이 뜨고 **입금이 완료된 후 심사 진행**
- ③ 하단 **인증서 신청정보 확인하기** 버튼을 클릭하면 신청서 인쇄 가능

The image displays three sequential screenshots of the '한국전자인증 비대면 인증서 신청' (Korea Electronic Certification Authority Non-face-to-face Certificate Application) process.

Left Screenshot (Step 1): Shows the '발급 대기' (Issuance Pending) screen. A progress bar indicates '5 of 5 Completed'. The main message is '① 담당자가 승인 후 인증서 발급이 가능합니다.' (After approval by the staff, certificate issuance is possible). A table lists application details:

인증서 종류	비대면 사업자별용 공동인증서
인증서 용도	모든 사업자 전자거래
결제방식	신용카드 / PAYCO / 실시간계좌이체
총 금액 (VAT 포함)	110,000원
Email	user@crosscert.com

 A button labeled '인증서 신청정보 확인하기' (Check certificate application information) is visible at the bottom.

Middle Screenshot (Step 2): Shows the '발급 대기' (Issuance Pending) screen. The main message is '② 가상계좌로 입금하시면, 담당자가 승인 후 인증서 발급이 가능합니다.' (If you deposit via virtual account, after approval by the staff, certificate issuance is possible). A table lists application details:

인증서 종류	사업자별용 1년형 인증서
인증서 구분	신규
인증서 용도	모든 사업자 전자거래
결제방식	가상계좌
은행명	하나은행
가상계좌번호	208-939876-38937
예금주명	한국전자인증주식회
입금할 금액 (VAT 포함)	1,100원
Email	business@crosscert.com

 A button labeled '인증서 신청정보 확인하기' (Check certificate application information) is visible at the bottom, highlighted with a red box.

Right Screenshot (Step 3): Shows the '비대면 사업자별용 인증서 인증서 신청정보 확인하기' (Check application information for non-face-to-face business-specific certificates) screen. It displays a summary of the application information in a table:

대표자 정보	업체정보: 한국전자인증, 사업자등록번호: 123-112345, 대표자성명: 신홍익, 회사번호: 02-3444-4555, 주소: 서울 서초구 서초대로 320 아임빌딩 7층
대리인 정보	책임자이름: 김연아, 주민번호 앞 7자리: 900102-2*****, 회사번호: 02-3789-3123, 휴대폰번호: 010-3444-4555, 주소: 서울 서초구 서초대로 320 아임빌딩 7층
인증서 정보	인증서용도: 비대면 사업자별용, 인증서사용처: 인증서사용처, 업체: -, 종목: -

 A red arrow points from the '인증서 신청정보 확인하기' button in the middle screenshot to this summary table.

감사합니다.

한국전자인증 고객센터

| 콜센터 : 1566-0566

| 이메일 : star@crosscert.com

| 업무시간 : 평일 09:00~18:00 (공휴일, 토요일, 일요일 휴무)